


# LAPBOOK Inhaltsverzeichnis

Seite 1:	Inhaltsverzeichnis
Seite 2:	Lapbook Außenansicht katholisch Lapbook Innenansicht katholisch
Seite 3:	Lapbook Außenansicht evangelisch Lapbook Innenansicht evangelisch
Seite 4 - 16:	Bastelmaterial
Seite 17 - 24:	Impulskarten
Seite 25 - 26:	Bewertungsbogen


## 1) Lapbook Außenansicht katholisch



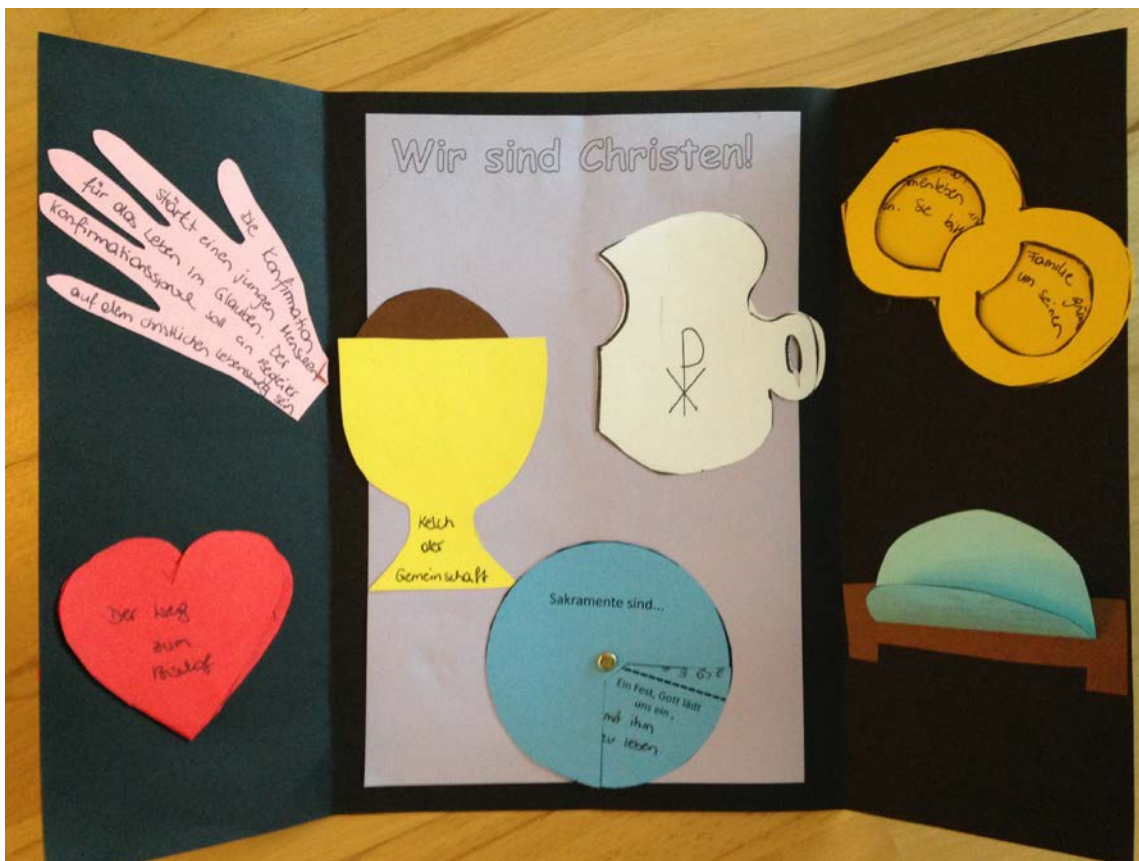
## 2) Lapbook Innenansicht katholisch



### 3) Lapbook Außenansicht evangelisch




### 4) Lapbook Innenansicht evangelisch



# Bastelmaterial

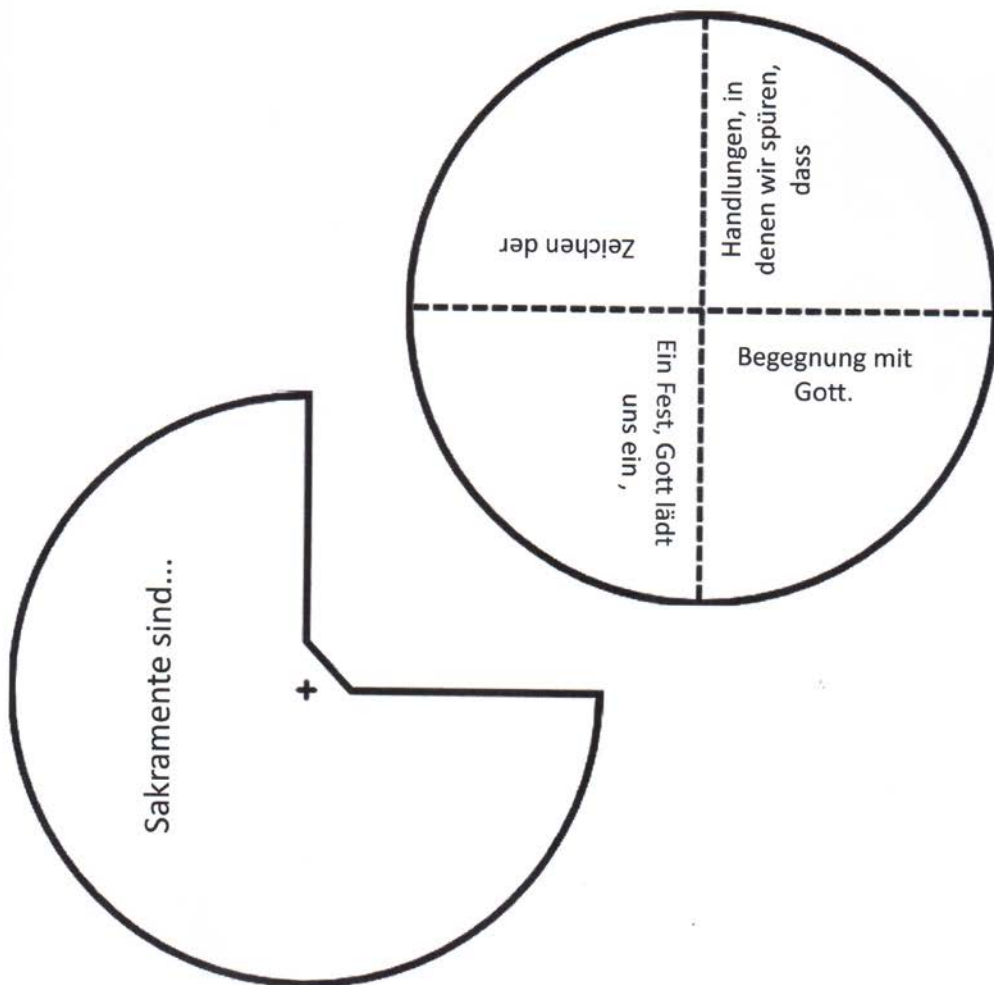




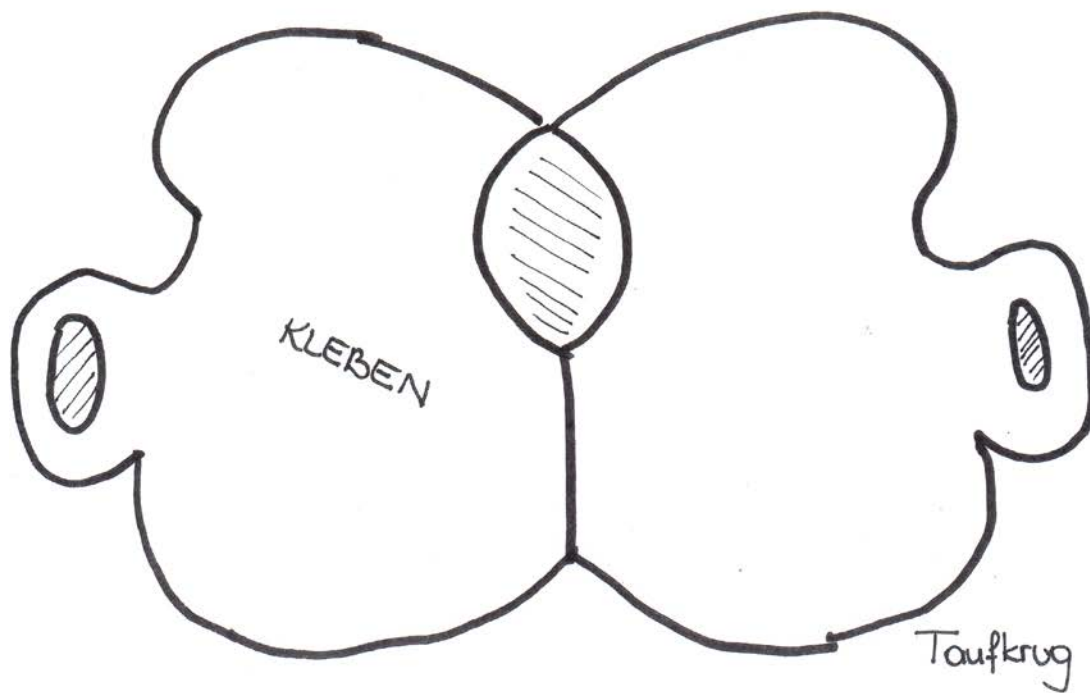
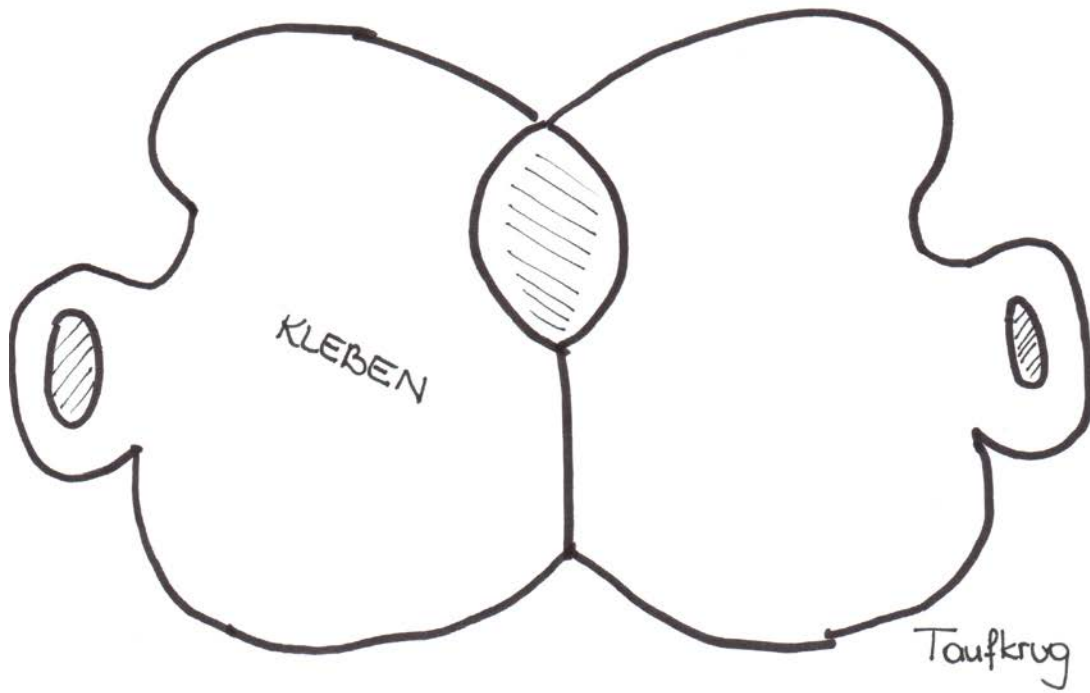
## Drehscheibe für Lapbook

### **Anleitung Rad**

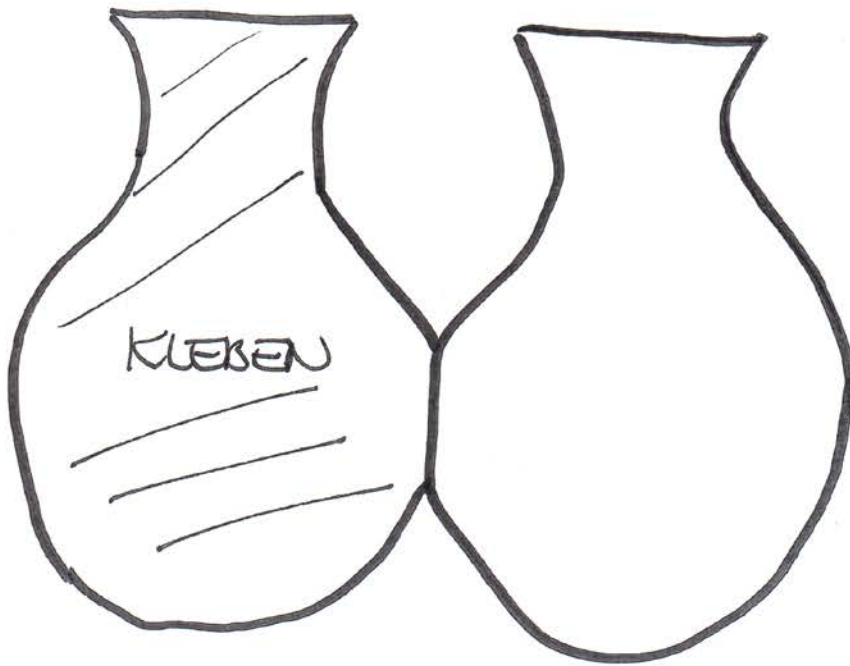
Schneide beide Kreise aus. Lege sie übereinander, dann holst du dir einen Splint und verbindest beide Teile



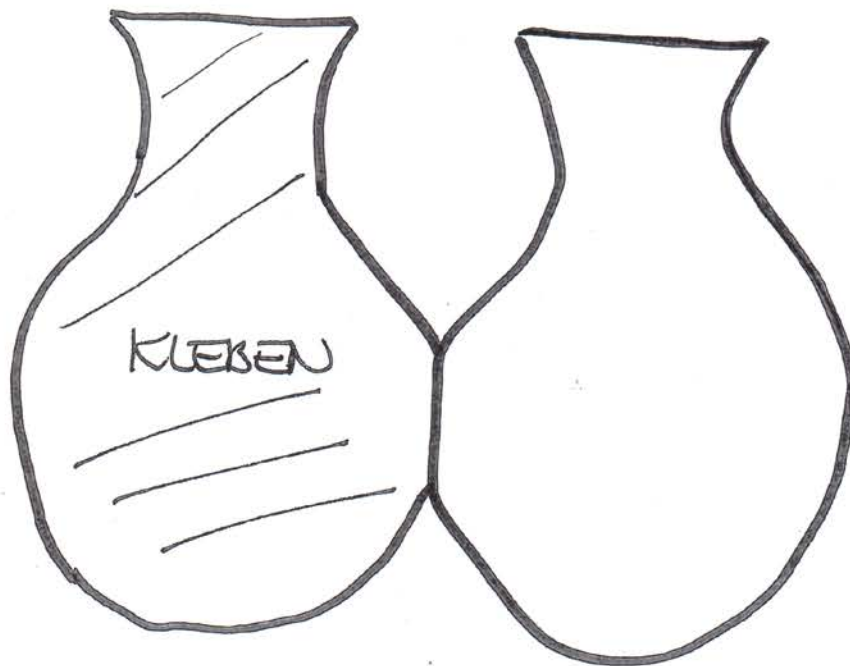
# Taufkrug für Lapbook








Chrisamkrug  
FIRUNG




Chrisamkrug  
FIRUNG


Brot für Lapbook




Brot




Brot




Brot



Brot

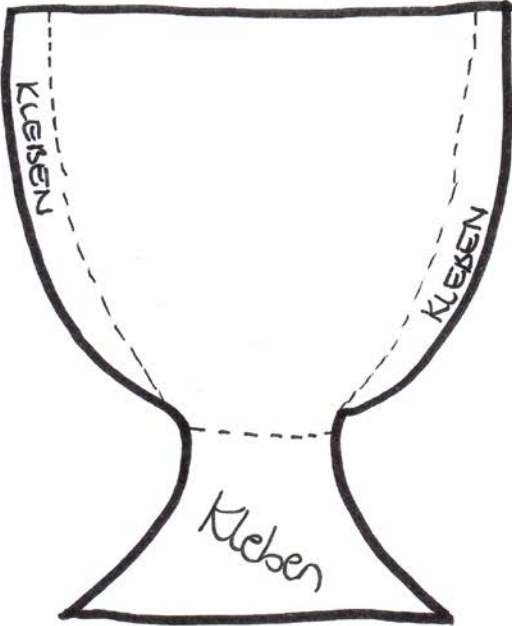


Brot




Brot

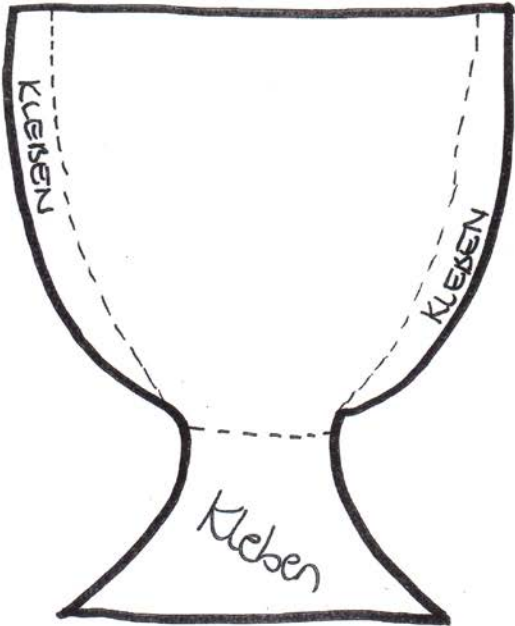
Kelch für Lapbook




Kelch



Kelch

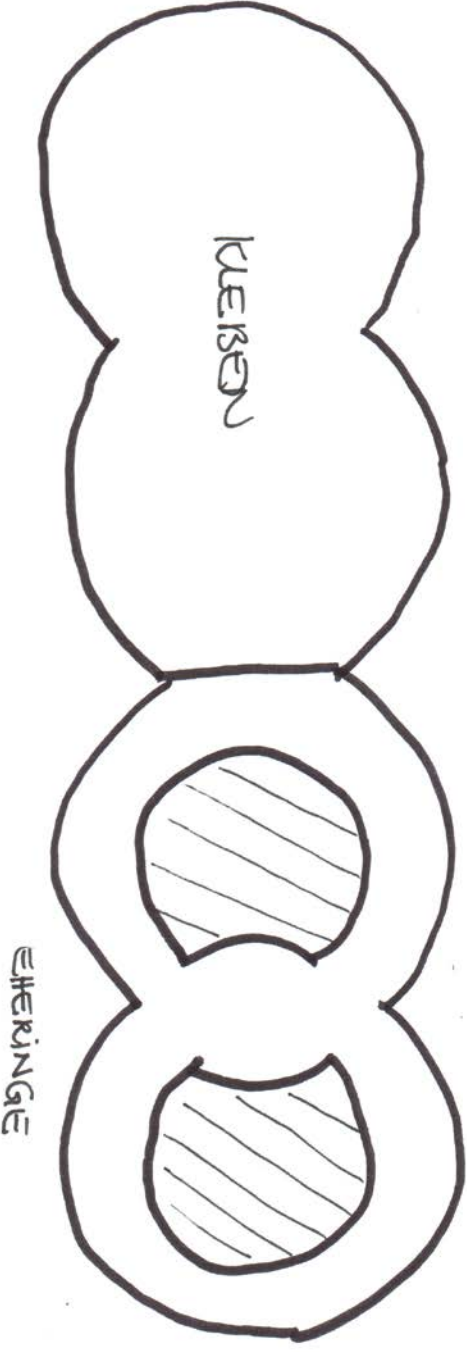
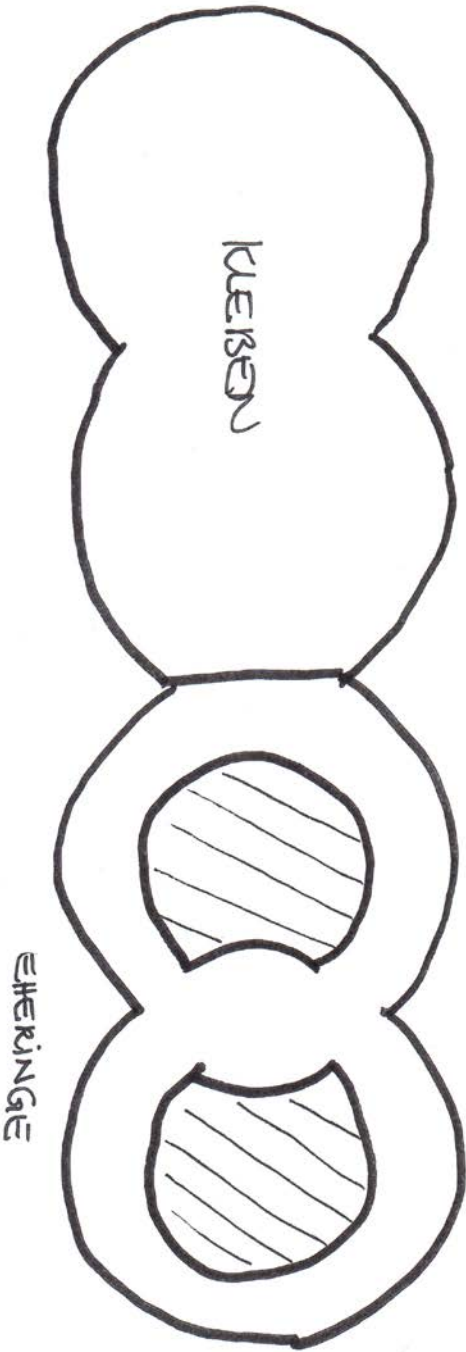



Kelch

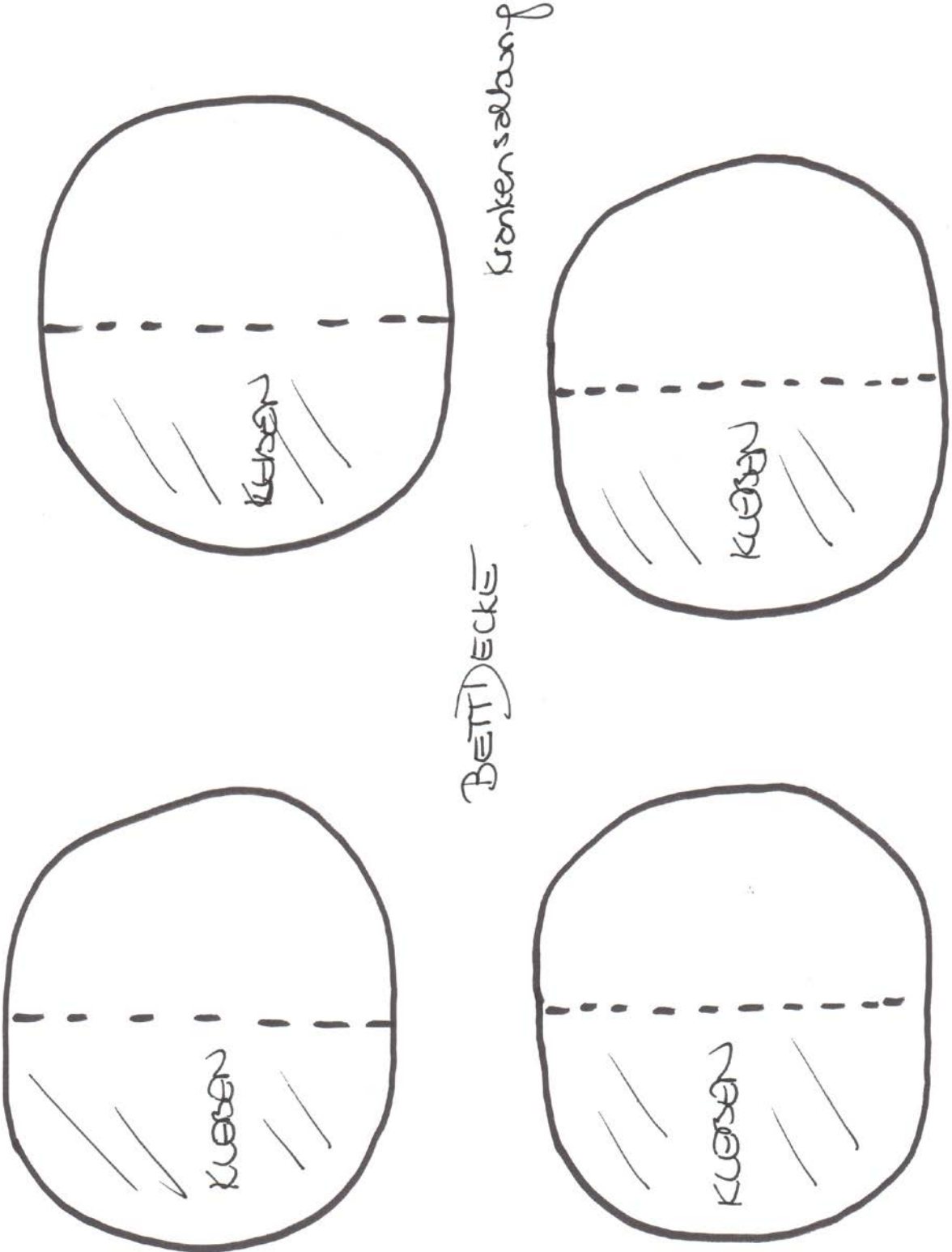


Kelch

Ehering für Lapbook











BETT  
Krankensalbung







# Impulskarten

# Impulskarte: Taufe

Material:

Taufkrug

Beschriftung:

**Außen:** Christus-Monogramm



**Innen:**

**Links:** In der **Taufe** wird ein Kind, ein Mensch in die Gemeinschaft der Christen aufgenommen. Diese Beziehung zu Gott hört nie auf.

**Rechts:** **Dein Name**, ich taufe dich im Namen des Vaters und des Sohnes und des Heiligen Geistes.

# Impulskarte: Eucharistie

Material:

Kelch, Scheibe

Beschriftung:

**Kelchfuß:** Das Blut Christi

**Scheibe:**

**Vorne:** Der Leib Christi

**Hinten:** Wir feiern die Gemeinschaft mit Jesus in Brot und Wein. Im gemeinsamen Essen und Trinken werden auch die Menschen zu einer Gemeinschaft.

# Impulskarte: Ehe (katholisch)

## Material:

Die Ringe werden außen mit goldenem Buntstift bemalt und ausgeschnitten.

## Beschriftung:

Im Sakrament der Ehe versprechen zwei Menschen, dass sie ein Leben lang zusammenleben und eine Familie gründen wollen. Sie bitten Gott um seinen Segen.

# Impulskarte: Ehe (evangelisch)

## Material:

Die Ringe werden außen mit goldenem Buntstift bemalt und ausgeschnitten.

## Beschriftung:

Mit der kirchlichen Trauung versprechen zwei Menschen, dass sie ein Leben lang zusammenleben und eine Familie gründen wollen. Sie bitten Gott um seinen Segen.

# Impulskarte: Abendmahl

Material:

Kelch, Scheibe

Beschriftung:

**Kelchfuß**: Kelch der Gemeinschaft

**Scheibe**:

Vorne: Brot des Lebens

Hinten: Wir feiern die Gemeinschaft mit Jesus in Brot und Wein. Im gemeinsamen Essen und Trinken werden auch die Menschen zu einer Gemeinschaft.

# Impulskarte: Firmung

Material:

Kleine Flasche

Beschriftung:

**Außen**: Chrisam-Öl

**Innen**:

links: Das Sakrament der **Firmung** stärkt einen jungen Menschen für das Leben im Glauben.

Rechts: Sei besiegelt durch die Gabe Gottes, den Heiligen Geist.

# Impulskarte: Konfirmation

Material:

Hand

Beschriftung:

Die Konfirmation stärkt einen jungen Menschen für das Leben im Glauben. Der Konfirmationsspruch soll ein Begleiter auf dem christlichen Lebensweg sein.

# Impulskarte: Krankensalbung (katholisch)

Material:

Bett, Decke

Beschriftung:

**Innen oben:** Mit dem Sakrament der Krankensalbung erfahren kranke und schwache Menschen eine Stärkung durch Gott.

**Innen unten:** Durch diese heilige Salbung helfe dir der Herr in seinem reichen Erbarmen.

# Impulskarte: Krankensalbung (evangelisch)

Material:

Bett, Decke

Beschriftung:

**Innen oben**: Bei der Krankensalbung erfahren kranke und schwache Menschen eine Stärkung durch Gott.

# Impulskarte: Weihe

Material:

Faltherz

Beschriftung:

**Außen:** (im gefalteten Zustand das oberste Herz): Weihe

**Innen:** (je ein Herz)

\* Männer, die den Ruf Gottes spüren, werden zum

\* Diakon

\* Priester

\* Bischof geweiht.

# Impulskarte : Der Weg zum Bischof (evangelisch)

Material:

Faltherz

Beschriftung:

**Außen:** Der Weg zum Bischof

**Innen:** (je ein Herz)

\* Theologiestudium

\* Vikariat; Pfarramtskandidat/in

\* Pfarrer/ Pfarrerin

\* Zum Bischof/ zur Bischöfin wird man demokratisch gewählt.

# Impulskarte: Buße

Material:

Hand

Beschriftung:

**Auf die fünf Finger:**

Buße, Beichte, Versöhnung, Vergebung, Neuanfangen

**In den Handteller:**

So spreche ich dich los von deinen Sünden, im Namen des Vaters und des Sohnes und des Heiligen Geistes.

# Impulskarte: Drehscheibe

Material:

Drehscheibe

Beschriftung:

Zeichen der Liebe Gottes

Handlungen, in denen wir spüren, dass Gott unseren Lebensweg begleitet.

Begegnungen mit Gott. Er kommt uns dabei ganz nahe.

Ein Fest, Gott lädt uns ein, mit ihm zu leben.



# **Bewertungs- bogen**

# Bewertungsbogen für dein Lapbook

Name: \_\_\_\_\_ Klasse: \_\_\_\_\_ Bearbeitungszeitraum: 3 Std.

Fach: **Religion** Thema: **Sakramente**

Schätze dein Lapbook vor der Abgabe selbst ein, indem du ankreuzt, wenn du die Kriterien erfüllt hast. Falls es notwendig ist, kannst du noch Änderungen an deinem Lapbook vornehmen.



DU

Fr. Miller/  
Fr.Sychrovsky

## Arbeitshaltung

/3

Deine Arbeitsweise war ...

<input type="radio"/>	<input type="radio"/>	selbstständig
<input type="radio"/>	<input type="radio"/>	zielorientiert
<input type="radio"/>	<input type="radio"/>	konzentriert

## Gestaltung

/5

Dein Lapbook ist  
ansprechend sauber ...

<input type="radio"/>	<input type="radio"/>	ausgeschnitten
<input type="radio"/>	<input type="radio"/>	geklebt
<input type="radio"/>	<input type="radio"/>	gefaltet
<input type="radio"/>	<input type="radio"/>	gezeichnet
<input type="radio"/>	<input type="radio"/>	beschrieben

Deine „Minibücher“  
(Symbole) ...

<input type="radio"/>	<input type="radio"/>	sind übersichtlich angeordnet
<input type="radio"/>	<input type="radio"/>	haben die richtige Beschriftung

/2

Deine Titelseite ...

<input type="radio"/>	<input type="radio"/>	enthält Name und Thema
<input type="radio"/>	<input type="radio"/>	ist passend zum Thema gestaltet

/2

## Inhalt

/16

Deine erarbeiteten  
Informationen sind ...  
(zwei Punkte je Minibuch)

<input type="radio"/>	<input type="radio"/>	vollständig
<input type="radio"/>	<input type="radio"/>	sinnvoll
<input type="radio"/>	<input type="radio"/>	richtig
<input type="radio"/>	<input type="radio"/>	logisch aufbereitet

/14

## Selbstreflexion

<input type="radio"/>	realistisch
-----------------------	-------------

/1

Deine Eigenbewertung ist ...

## Zusatz

Das ist dir besonders gut gelungen: \_\_\_\_\_  
\_\_\_\_\_  
\_\_\_\_\_ +

**Gesamtbewertung:** \_\_\_\_\_ /29 Punkte  
/27 Punkte

**Note:** \_\_\_\_\_